

2025年度

学校団体のしおり

【 雪ゾリ / 雪あそび 】



TEL 078-891-0366

FAX 078-891-0757



六甲山スノーパーク

【学校団体しおり説明動画のご案内】

2025年11月1日(土)に、学校団体しおり説明動画を公開いたします。
六甲山スノーパークホームページ内の「団体利用について」よりご視聴いただけます。
実習日までに必ずご覧いただきますようお願い申し上げます。

[目次]

| | | |
|--|---|------|
| ★2025 年度 六甲山スノーパーク 団体料金表 学校 ver. | P | 3. 4 |
| A. 服装 | P | 5 |
| B. 先生方へのお願い | P | 5 |
| C. 安全に雪ゾリを楽しんでいただくために | P | 7 |
| D. 六甲山スノーパーク 負傷者発生時の連絡体制について | P | 9 |
| E. 入園から退園までの流れ | P | 10 |
| 1. 六甲山スノーパーク到着 | P | 12 |
| 2. 精算（入園受付、レストラン受付） | | |
| 3. 入園 | | |
| 4. スノーランド到着 | | |
| 5. 雪ゾリ・雪あそび | | |
| 6. 雪ゾリ返却 | | |
| 7. 六甲山スノーパーク出発 | | |
| F. お問い合わせ先 | P | 13 |
| 入園順路マップ | P | 14 |
| スノーシューズ レンタルサイズ表 | P | 15 |

2025年度 六甲山スノーパーク 団体料金表

1. 営業期間

2025年11月29日（土）～2026年3月8日（日）期間中無休

※ 天候・コンディション・イベント開催等により営業を中止・内容を一部変更する場合があります。

2. 営業時間

月～金 9:00～17:00 土日祝扱い日 9:00～20:00

※2025年12月6日(土)・12月31日(水)・2026年1月1日(木・祝)は9:00～17:00

土日祝扱い日 … 土曜・日曜・祝日および2025年12月25日(木)～2026年1月7日(水)

3. 団体利用 適用条件

■ 対 象

団体とは、①予約を承り、②同時に入園する有料人員が15名以上のお客様につき、お取り扱いさせていただきます。

学校団体とは、上記に加えて、③保育園、幼稚園、小学校、中学校、高等学校、専門学校、高等専門学校、短期大学、大学および国際学校で、④授業の一環として利用されるお客様につき、お取り扱いさせていただきます。

■ 取扱期間

(学校団体) スノーランド利用 2025年11月29日（土）～2026年3月8日（日）

スキー利用 2026年 1月 5日（月）～2026年3月8日（日）

※ 1月2日（金）以前のご利用につきましては、雪不足によるコンディション不良によりご利用できない場合がございます。詳しくはお問合せください。

4. 団体利用 各種料金 （大人／中学生以上、小人／3才～小学生）

受付時間 17:00まで営業時 9:00～16:30

20:00まで営業時 9:00～19:30（20:00まで連続利用可能）

| | 学校団体★ | 一般料金 |
|---------|--------|--------|
| | 15名様以上 | 14名様以下 |
| 入園料金 | | |
| 大人 | 1,700円 | 2,800円 |
| 小人 | 850円 | 1,400円 |
| レンタル料金 | | |
| 雪ゾリ | 400円 | 500円 |
| スノーシューズ | 500円 | 500円 |

★1) 学校団体は、生徒20名につき付添の教職員1名の入園料金無料とします。

2) 雪ゾリのレンタルを5台以上ご利用の学校団体の教職員様の入園料は無料とさせていただきます。

5. カメラマン等業者の入園料について

カメラマンの入園料は団体料金とさせていただきます。

会計ご担当の先生が入口事務所にてご一括でご精算ください。

※ 別入園の場合は一般料金となります。

6. レンタルウェアについて

レンタルをご希望される際は、(株)ティ・エヌ・ビーへのお申し込みが必要です。

(株)ティエヌビー

[連絡先] TEL : 072-937-6000 FAX : 072-955-3250

[Web 予約] https://www.tnb-osaka.co.jp/html/rokko_rentalskiwear.html

[住 所] 〒583-0012 大阪府藤井寺市道明寺4-10-62

※ スノーパークでは団体用レンタルウェアの取り扱いはありません。
精算のみ(送料含む)スノーパークで承ります。

| | | |
|----------------------------------|-----|--------|
| スキーウェアセットA (グローブ・ゴーグル・ニット帽付) | 大 人 | 2,600円 |
| | 小 人 | 2,400円 |
| スキーウェアセットB (グローブ・ゴーグル又はニット帽付) | 大 人 | 2,400円 |
| | 小 人 | 2,200円 |
| スキーウェアセットC (グローブ付) | 大 人 | 2,200円 |
| | 小 人 | 2,000円 |
| ヘルメット | 大 人 | 500円 |
| | 小 人 | 500円 |
| 【送料】小物レンタルのみ 又は ウェア1着～5着 | | 1,500円 |
| 【送料】ウェア6着～10着 | | 1,800円 |
| 【送料】ウェア11着～20着 | | 2,100円 |

7. 駐車料金

駐車料金は現金のみの支払いに限ります。

バス 3,000円(マイクロ含む) 普通車 1,500円

※ 六甲ガーデンテラス・ROKKO 森の音ミュージアムの駐車場も同じ駐車券で、
お停めいただけます。

※ 駐車券は領収書としてご利用いただけます。

8. レストラン 団体用メニュー&料金表

アルペンローゼ 座席数280席

【時間】(平日) 11:15～、12:00～、12:45～(土日祝扱い日) 11:00～

| | | | |
|---------------------------|------|-----------|------|
| 食べ放題(カレーまたはピラフ) ※12:45～のみ | | 1,000円 | |
| カレーライス(ライス230g) | 700円 | ピラフ(250g) | 700円 |
| カツカレー(〃) | 850円 | | |

※ 上記、食べ放題以外のお食事メニュー3種はプラス150円で1.5倍の大盛りができます。

※ 2日間ご利用の場合は、希望者については同金額で大盛り対応します。

A. 服装

スキーウェア上下(ウィンドブレーカー上下など)、スキーグローブ
ニット帽、スキー用ソックス、スノーシューズ

※ インナーは動きやすい服装、ズボン下、タイツ等を着用してください。

※ ご家庭にあるもので代用していただいても構いませんが、
防寒・防水性があり、スポーツができる服装をご用意ください。

不適切な服装: ジーンズなど伸縮性のない生地、ベンチコートなど裾の長い上着

※ 着替え(下着、くつ下含む)、タオルは必ずお持ちください。

(注) 落とし物が非常に多いため、持ち物には名前を書くようにしてください。

B. 先生方へのお願い

1. 事前指導について

次ページの「C. 安全に雪ゾリを楽しんでいただくために」をご確認いただき、事前にご指導の上、ご利用ください。

2. 体調管理について

疲れや寝不足は注意力の低下に繋がり、ケガや事故の原因にもなりますので、各自でしっかり体調管理をおこなっていただくようご指導ください。

※ 当日、体調に不安のある場合は、環境(気圧、気温等)の変化や普段通ることのない山道を通る為、悪化する恐れがありますので、大事をとって参加を見合わせていただくようにお願いします。

※ 救護室とは別の体調不良者用の別室のご用意はございません。

体調不良者の方はバスの車内で休憩をお願いします。

(救護室は休憩所としてのご利用はいただけません。)

※ ケガ・体調不良等の緊急時は、先生(1名以上)が必ずお付添いください。

3. ロッカールーム・休憩室について

ロッカールーム・スノーランド横の休憩室は、団体様はご利用いただけません。

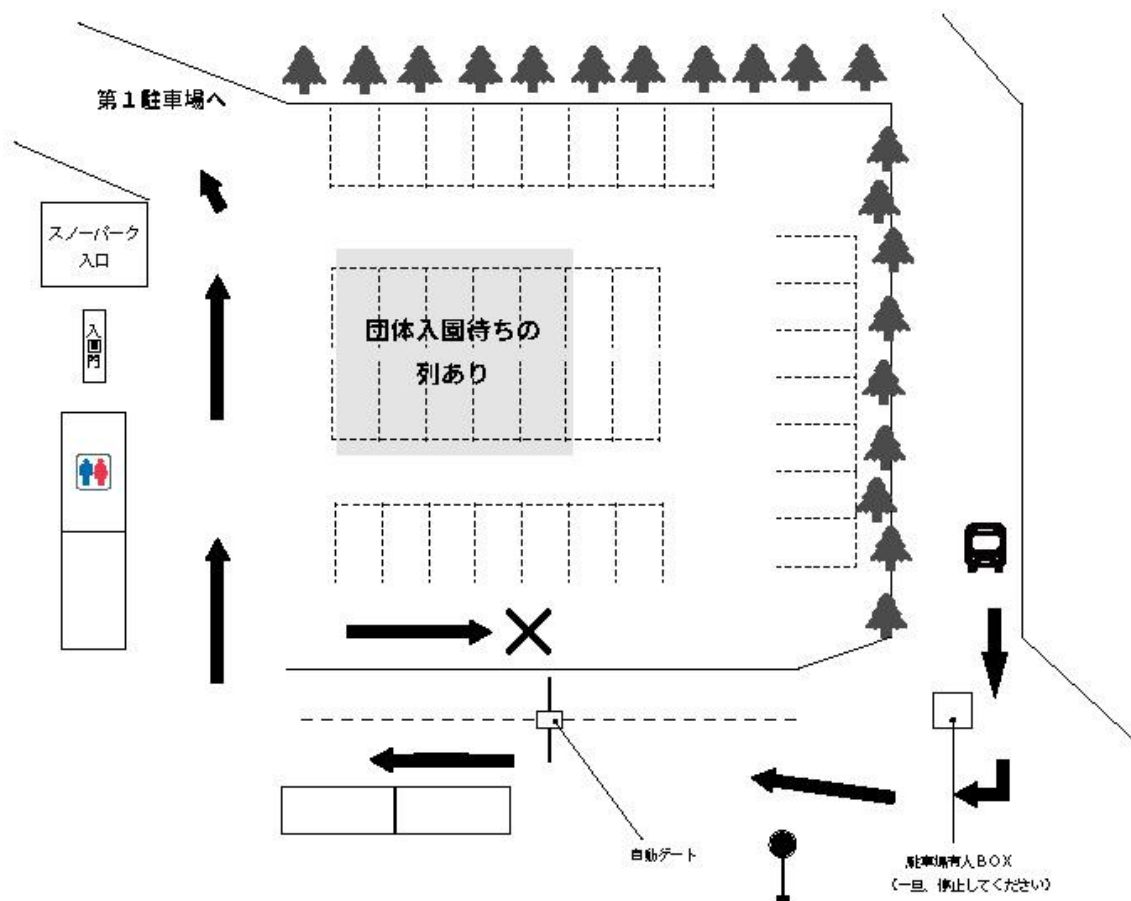
着替えや昼食(弁当)は、バスの車内でお願いします。

4. バスの駐停車場所について

入口周辺での駐停車は大変危険です。

バスの乗降は、全員（先生含む）必ず奥の第1駐車場（バス専用駐車場）をお願いします。

※ 団体が多い場合、第2駐車場にお停めいただく場合がございます。



C. 安全に雪ゾリを楽しんでいただくために

スノーランドを安全にご利用いただくために下記の注意事項をお守りください。

※ 保護者の方へのご案内をお願いします。

【雪ゾリの乗り方・滑り方】

- ・ 座る場所(おしりの位置)は、中央部より後ろ側です。
※ 座る場所が悪いと転倒の危険性が高くなり、ブレーキがかけられず雪ゾリのコントロールがききません。
- ・ ひもは両手でにぎり、両足は雪ゾリの前もしくは横に出します。
※ 常にブレーキがかけられる体勢で滑ります。
- ・ 上記以外の体勢でのご利用はご遠慮ください。



【ゲレンデでの注意事項】

- ・ ゲレンデ下まで滑った後は、すぐに立ち上がりその場から移動してください。
※ ゲレンデ下で停滞すると、滑り下りてくる雪ゾリと衝突する危険があります。
- ・ 途中で止まってしまった場合は、そのまま歩いてゲレンデ下側へ移動し、再度、指定の場所から上ってください。
※ ゲレンデは絶対に横切らないようにしてください。
- ・ ゲレンデの上り下りは、三角のセーフティーコーンの外側（ウォーキングロード）をご利用ください。
(コンディション等によりウォーキングロードの場所を変更する場合があります。)
※ 気象条件により、ウォーキングロードや滑走場所が大変滑りやすく、雪ゾリはブレーキをかけないと止まらない場合がありますので、十分ご注意ください。
※ ゲレンデ等に不具合があった場合は係員までお申しつけください。




【禁止事項】

- × 三角のセーフティーコーンやスペース確保のためのロープ・シート等の持ち込み
- × 雪ゾリの危険な乗り方(雪ゾリの上に立ち上がる、寝転がる、後ろ向き等)
- × ゲレンデ内でのジャンプ台の作成や穴掘り行為
- × スノーパーク内での雪合戦・雪投げ(他のお客様に当たると危険です)

【持ち込みできないもの】

- ・ 金属製など鋭利な道具、スコップ
- ・ 先端に突起物のあるソリ、足を前に出せないソリ、自分でブレーキをかけることができないソリ。



【雪ゾリを滑走されない方へのお願い】

- ・ 見学者との衝突事故発生の可能性があるため、ゲレンデ下では常に周りに注意を払ってください。
※ 写真撮影を優先されますと、他から滑ってくる雪ゾリの妨害にもなりますので、他校のレーンに入らないようお願いします。
- ・ 事故を未然に防ぐため、ゲレンデ内で危険な行為などがあった場合は係員にお知らせください。
※ 万一、ケガ人を発見した場合は、ただちにお近くの係員にお知らせください。

D. 六甲山スノーパーク 負傷者発生時の連絡体制について

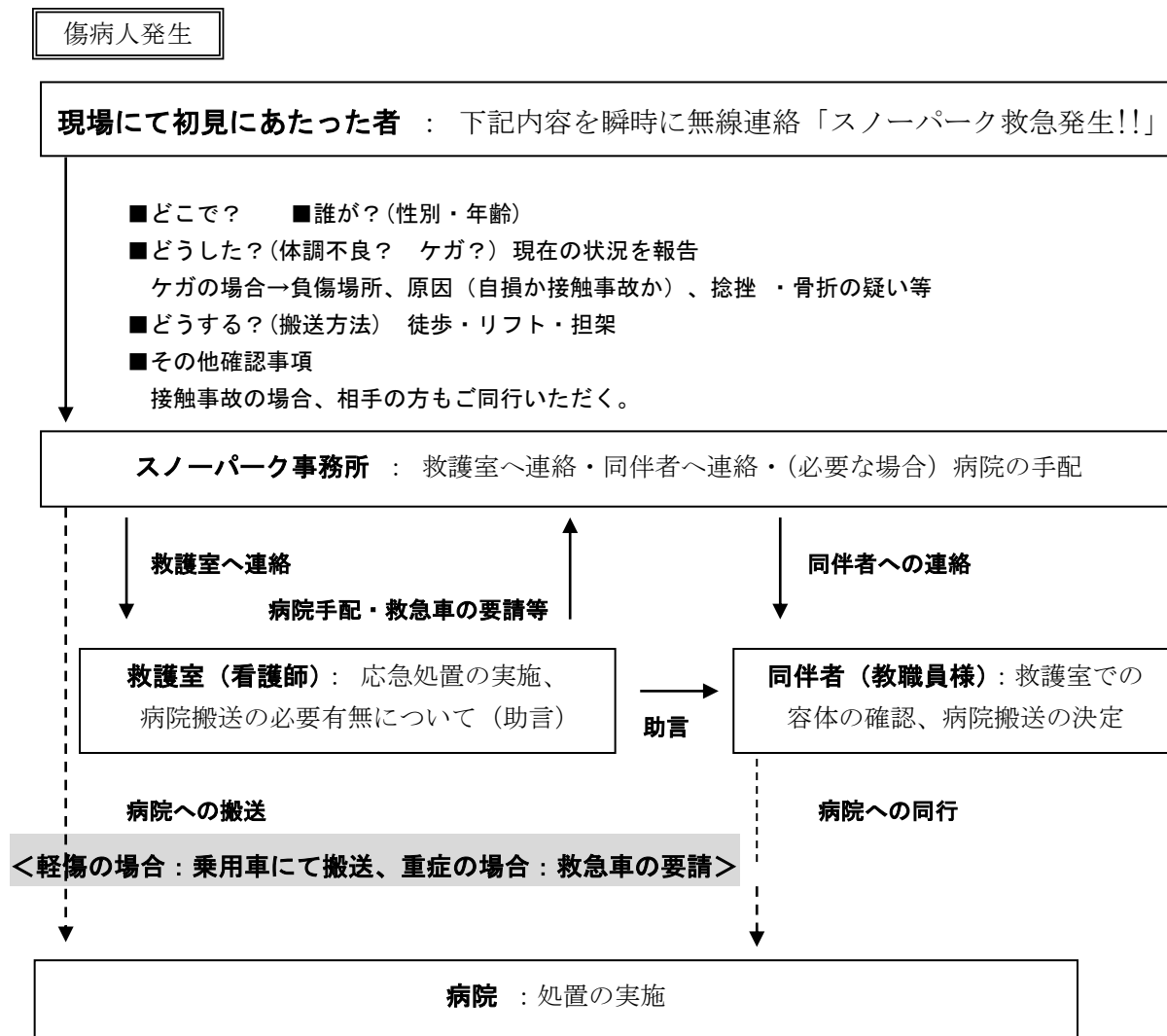
スキー営業期間中、当パークには看護師が常駐しております。(10:30~)

看護師による、応急処置を行います。ケガの状況によっては、病院の手配をいたします。

※ 救護室とは別の体調不良者用の別室のご用意はございません。

体調不良者の方はバスの車内で休憩をお願いします。

[救急時の連絡系統]



[搬送連絡先] ※最寄の病院です。受入状況等によっては、別病院となることがあります。

- 1) 病 院 医療法人康雄会 西病院 (救急指定病院)
〒657-0037
神戸市灘区備後町3丁目2番18号
TEL/078-821-4151 (代表)
- 2) 診療時間 平日 午前の部 9:00~12:00/午後の部 14:00~17:00
※休診日は土曜日午後・日曜日・祝日
※救急受付は24時間
- 3) 診療科目 一般外科・消化器内科・消化器外科・肛門外科・一般内科・循環器内科
整形外科・脳神経外科・泌尿器科

[URL] <http://koyukai.xsrv.jp/index.php>

E. 入園から退園までの流れ

- ※ 学校団体入園順路MAP（P14参照）と併せてご確認ください。
- ※ 交通手段はバス、雪ゾリレンタル、レストランで昼食など基本パターン。

1. スノーパーク到着 ※ 会計ご担当の先生は先に、入口事務所にお越しください。

荷物はバスの中に置き、雪ゾリ遊びができる服装で第1駐車場または第2駐車場（バス専用駐車場）から入口前へ集合し、整列します。

- ※ 入口横のトイレ前は大型バスや車が行き来しますので、広がらないよう整列してください。（園内レストランやスノーランドの近くにも洋式トイレがあります。）

2. 精算 ※ 会計ご担当の先生

入園受付 2-①入口事務所 ※ スキー場OPEN後（9：00から）の受付です。

会計ご担当の先生は、生徒（園児）および先生の「入園人数」「雪ゾリレンタル数」「レンタルウェア利用数」を出席者全員分お伝えください。ご希望の支払方法（現金・後日振込）にあわせて精算いたします。

- ※ レンタルウェアは種類ごとの数量確認が必要です。例）セットA→20、セットB→15
利用者のみの精算となりますので、欠席者のレンタル有無、及び種類の確認（レンタルの種類によって金額が異なるため）をお願いします。
（精算後の変更はできかねますのでご了承ください。）
- ※ スムーズな精算を行うために、現金は事前にご用意ください。

料金精算方法について

- 当日、現金支払 → 領収書を発行いたします。
- ※ 各学校（教育委員会）の指定書式の領収書をお持ちでしたら、ご提出ください。
- ※ 先生と生徒の料金を分けた領収書の発行も可能です。

<領収書見本>

| 六甲山スノーパーク小学校 様 | | | |
|----------------------------|--------|-----|--------|
| 金額 ￥35,750- | | | |
| 上記に納付いたしました。（消費税は下記のとおりです） | | | |
| 内 容 | 単 価 | 数 量 | 金 額 |
| 入園料(小人) | 750 | 25 | 18,750 |
| 入園料(大人) | 1,500 | 5 | 7,500 |
| レンタル | | | |
| スノーウェア | 1,450 | | |
| スノーブーツ | 1,700 | | |
| スノーグローブ | 900 | | |
| ブーツ | 600 | | |
| ストック | 200 | | |
| 雪ゾリ | 400 | | |
| ヘルメット | 500 | 19 | 9,500 |
| スノーウェア・ブーツの保険 | 20,000 | | |
| スノーランド・リフト | 25,000 | | |
| 小計 | | | 35,750 |

| 内 容 | 単 価 | 数 量 | 金 額 |
|---------------|-------|-----|-------|
| セットA(小人) | 2,000 | | |
| セットA(大人) | 2,400 | | |
| セットB(小人) | 2,000 | | |
| セットB(大人) | 2,200 | | |
| セットC(小人) | 1,800 | | |
| セットC(大人) | 2,000 | | |
| スノーウェア | 1,500 | | |
| スノーブーツ | 1,700 | | |
| スノーグローブ | 1,000 | | |
| ブーツ | 700 | | |
| ストック | 500 | | |
| 雪ゾリ | 300 | | |
| ヘルメット | 500 | | |
| スノーウェア・ブーツの保険 | 1,200 | | |
| スノーランド・リフト | 1,500 | | |
| 小計 | | | 1,800 |

〒657-0101 神戸市東灘区六甲山町北六甲4-1-59
六甲山スノーパーク
園長 富田 剛史
tel:078-891-0366 fax:078-891-0757

- 請求書→当日に各数量（入園数、レンタル数など）・金額の確定を行い
請求書を発行いたします。後日、金融機関にお振込みください。
- ※ 複数枚の請求書（入園料と食事代など）は金額を合算して、一括でお振込みください。
- ※ 各金融機関から発行される受領書を金額の証明（領収書）とさせていただきます。
- ※ 項目別、金額別などで領収書が必要な場合は、現金にてお支払いください。
例）先生と生徒の料金を分けた証明書が必要な場合
（先生）現金支払い→当日に領収書を発行
（生徒）請求書→当日に請求書を発行。後日、金融機関に振込。
- ※ 振込手数料を差し引いた金額をお振込みください。

<請求書見本>

請求書A 2020年12月1日(火)

六甲山スノーパーク小学校 様

金額 **¥35,750-**

上記の他に請求書しるべきです。(円単位で下記の通りです)

| 内 容 | 単 価 | 数 量 | 金 額 |
|---------------|--------|-----|--------|
| 入園料(小人) | 750 | 25 | 18,750 |
| 入園料(大人) | 1,500 | 5 | 7,500 |
| レンタル | | | |
| スノーシュー | 1,000 | | |
| スキー板 | 900 | | |
| ブーツ | 600 | | |
| ストック | 200 | | |
| 食料 | 400 | | |
| スノーカウチ | 500 | 19 | 9,500 |
| インストール(1700円) | 20,000 | | |
| インストール(1700円) | 25,000 | | |
| 小計 | | | 35,750 |

【振込先】
 金融機関 三井住友銀行 六甲支店
 口座番号 当座 2411593
 名 義 六甲山観光株式会社

※振込先住所は振込先住所に記入していただく必要はありません。
 ※この口座にお振込みの際は必ず振込先住所を「六甲山観光株式会社」に記入してください。
 ※この振込先住所は振込先住所に記入していただく必要はありません。

〒657-0101 神戸市灘区六甲山町北六甲4512-98
 六甲山スノーパーク
 園長 富田 剛史
 tel078-891-0306 fax078-891-0757

印

レストラン(食事)受付 2-②レストランアルペンローゼ

2-①の精算終了後、レストランアルペンローゼ内にて係員へ「当日の人数報告」及び「利用時間の確認」「食事場所(座席)の確認」「精算」を行ってください。

※ お弁当をご持参の場合は、バスの車内でお召し上がりください。

<レストラン領収書見本>

領 収 書

六甲山スノーパーク小学校 様

金額 **¥24,700**

上記の他に領収書しるべきです。(円単位で下記の通りです)

〒657-0101
 神戸市灘区六甲山町北六甲4512-98
 レストラン アルペンローゼ
 係 員 係印
 TEL 078-891-0559
 FAX 078-891-0619

| 内 訳 | 単 価 | 数 量 | 金 額 |
|------------|-----|-----|--------|
| カレーライス(子供) | 650 | 33 | 21,450 |
| カレーライス(大人) | 650 | 5 | 3,250 |
| 合計 | | | 24,700 |

<レストラン請求書見本>

ご 請 求 書

六甲山スノーパーク小学校 様

金額 **¥24,700**

上記の他に請求書しるべきです。(円単位で下記の通りです)

【振込先】
 銀行名 三井住友銀行 六甲支店
 種別・番号 当座 2411593
 名 義 六甲山観光株式会社

〒657-0101
 神戸市灘区六甲山町北六甲4512-98
 レストラン アルペンローゼ
 係 員 係印
 TEL 078-891-0559
 FAX 078-891-0619

| 内 訳 | 単 価 | 数 量 | 金 額 |
|------------|-----|-----|--------|
| カレーライス(子供) | 650 | 33 | 21,450 |
| カレーライス(大人) | 650 | 5 | 3,250 |
| 合計 | | | 24,700 |

※ 複数枚の請求書(入園料と食事代など)は金額を合算して、一括でお振込みください。

● お振込みは、下記の口座をお願いいたします。

【振込先】

銀行名 三井住友銀行 灘支店
 種別・番号 当座 No. 2004936
 名義 六甲山観光株式会社

3. 入 園

入園受付(精算)終了後にご入園いただけます。

※ 第1駐車場にある団体門は出口専用です。荷物の搬入や柵の乗り越えはご遠慮ください。

4. スノーランド到着

スノーランド係員と打ち合わせ

4-①

スノーランド到着時に「学校名」「昼食時間」「実習終了時間」をスノーランド係員へお伝えください。

スノーランド係員より、滑走場所をご案内いたします。

雪ゾリレンタル(貸出)

4-②

入園受付時の台数を貸出いたします。

※ その場で、貸出レンタル台数をご確認ください。

※ レンタルの追加をご希望の場合は、先に入園事務所にてご精算いただき、その後スノーランドにて追加分の雪ゾリをお渡しします。

5. 雪ゾリ・雪あそび

指定した場所で雪ゾリ滑走を行ってください。

※ P7「C. 安全に雪ゾリを楽しんでいただくために」を再度ご確認ください。

6. 雪ゾリ返却

雪を落として、「貸出窓口」に重ねてご返却ください。

※ 返却台数をスタッフが確認いたしますので、しばらくお待ちください。

7. スノーパーク出発

第1駐車場(バス専用駐車場)にてバスへご乗車ください。

※ 落とし物、忘れ物の確認は入口横インフォメーションまでお問い合わせください。

第1駐車場・出口専用団体門から退園される際の注意点

・事前にスノーランド係員にご利用の旨をお伝えください。

団体門はカギがかかっており、通常は閉門しています。

一旦、門の前で全員を集合させてから係員をお呼びいただければ開門がスムーズに行えますのでご協力ください。

F. お問い合わせ先

入園・雪ゾリレンタルその他全般のお問い合わせ

六甲山スノーパーク

[住 所] 〒657-0101 神戸市灘区六甲山町北六甲 4512-98

[連 絡 先] TEL : 078-891-0366 / FAX : 078-891-0757

レンタルウェアに関するお問い合わせ

株式会社ティエヌビー

[住 所] 〒583-0012 大阪府藤井寺市道明寺 4-10-62

[連 絡 先] TEL : 072-937-6000 / FAX : 072-955-3250

[Web 予約] https://www.tnb-osaka.co.jp/html/rokko_rentalskiwear.html

お食事に関するお問い合わせ

レストラン アルペンローゼ

[住 所] ※六甲山スノーパーク内

[連 絡 先] TEL : 078-891-0559 / FAX : 078-891-0619



スノーシューズ レンタルサイズ表

実習日 202 年 月 日 ()

団体名

| サイズ | レンタル数 |
|------|-------|
| 14cm | 足 |
| 15cm | 足 |
| 16cm | 足 |
| 17cm | 足 |
| 18cm | 足 |
| 19cm | 足 |
| 20cm | 足 |
| 21cm | 足 |
| 22cm | 足 |
| 23cm | 足 |
| 24cm | 足 |
| 25cm | 足 |
| 26cm | 足 |
| 27cm | 足 |
| 28cm | 足 |
| 29cm | 足 |
| 合計 | 足 |

※1cm単位でのご用意となります。0.5cmはございません。
 ※1足でもレンタルされる場合は、必要事項をご記入の上、
 実習の1週間前までにメールまたはFAXにてお送りください。
 メール: greenia-info@rokkosan.com FAX:078-891-0757
 ※当日のご利用数でご精算させていただきます。